

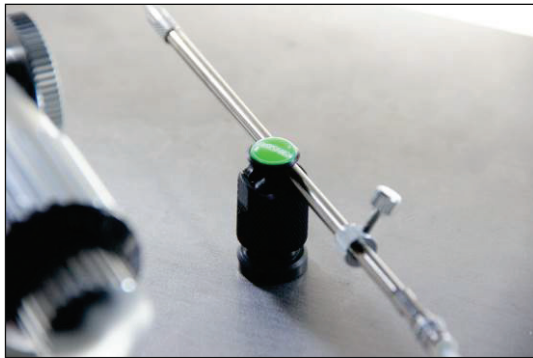
インジェクションホルダーのちょっと便利なアクセサリー2

以前 WEB NEWS No.50 で紹介しました、ピペットホルダーキーパー HIK-3 / HIK-4 の可愛い後輩が出来ました。今回のウェブニュースではその可愛い後輩、ホルダークランパー HIK-5 についてご紹介させていただきます。

ホルダークランパー HIK-5

■ピペットホルダーの保管場所は皆さんどうされていますか？

新発売のホルダークランパーHIK-5は、片手脱着可能な保持部構造により、操作終了後のピペット保管場所として任意の定位置に手軽に取り付け、保管できます。





従来ご好評をいただいた HIK-3 / -4 の、ピペットを一時的に置いておきたい時にチューブ癖による転がりや針先の破損を予防する機能、オイルインジェクターをご利用の場合に先端が下を向くことによるオイル漏れを防ぐ機能などの基本機能は踏襲したまま、色々な工夫を追加しました。

例えば従来のピペットホルダーキーパーでは片側からしかホルダーを取り付け出来ませんでした。HIK-5はどちら側からでも、チューブの取り回しなどで取り付けしやすい側から取り付ける事ができます。

■自由に、使いやすい場所へ設置できます。

HIK-3/-4 のステージへのネジ止め方式を廃止し、金属プレートへのマグネット固定方式にしました。付属の円形プレートを両面テープで任意の場所に貼りつけ、その場所へ本体固定が出来ます。もちろん最初から磁石が付く場所なら直接設置が可能です。




■選べるラベルシールで役割を明確にできます。



天板部分に8種類(4組)のラベルから自由に選ぶことが出来ます。INJ側/HOLD側の区別や複数システム使用時の目印などにも便利です。

また、余りのラベルはインジェクター等に貼りつけてご利用も出来ます。



インジェクション環境と使いやすさの向上に一役、アクセサリーとしてお勧め出来る一品です。

ご不明な点等がございましたら、お気軽に弊社までお問い合わせ下さい。

ナリシゲウェブサイト

URL: <http://www.narishige.co.jp/>